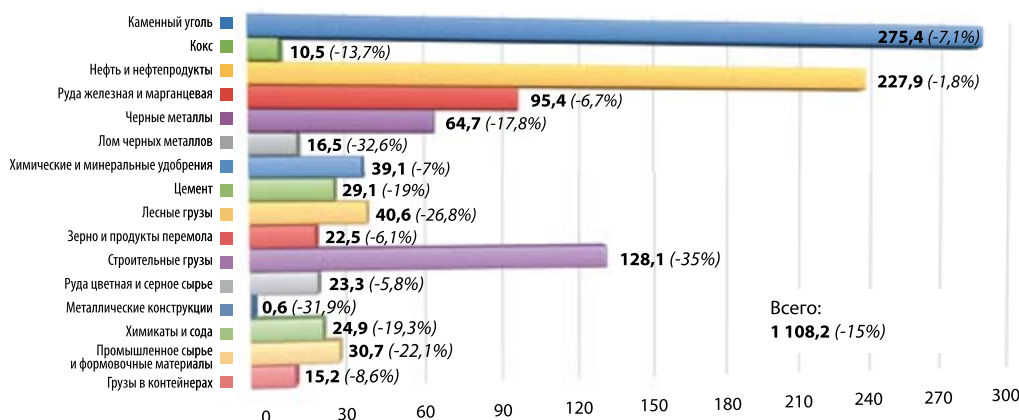


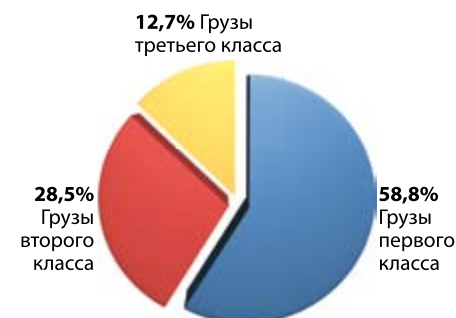
### ИТОГИ ПОГРУЗКИ НА РОССИЙСКИХ ЖЕЛЕЗНЫХ ДОРОГАХ

в январе – декабре 2009 г. по сравнению с аналогичным периодом 2008 г., млн т, %



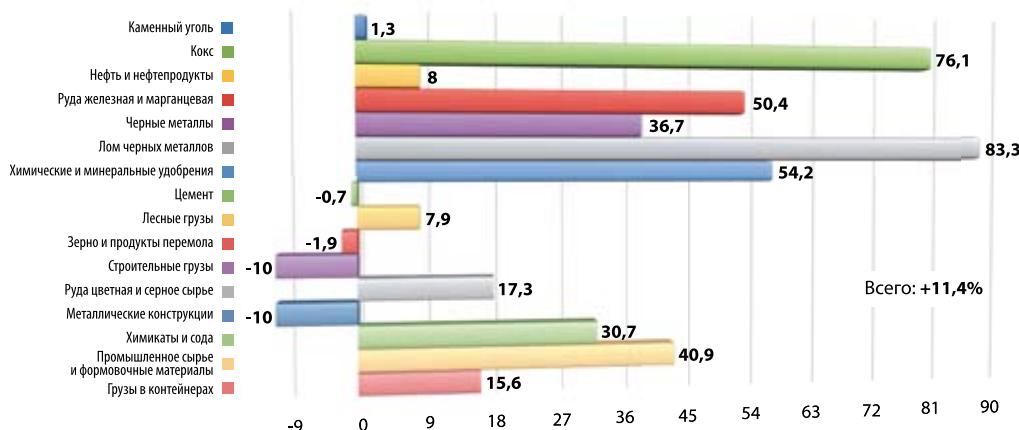
### ДОЛЯ ГРУЗОВ

в зависимости от класса в общем объеме погрузки за январь – декабрь 2009 г., %



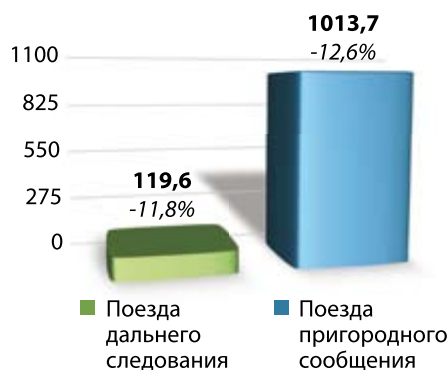
### ДИНАМИКА ОБЪЕМОВ ПОГРУЗКИ НА РОССИЙСКИХ ЖЕЛЕЗНЫХ ДОРОГАХ

в декабре 2009 г. по сравнению с аналогичным периодом 2008 г., %



### ПЕРЕВОЗКИ ПАССАЖИРОВ

по российским железным дорогам в январе – декабре 2009 г. по сравнению с аналогичным периодом 2008 г., млн чел., %



### ДИНАМИКА ОБЪЕМОВ ПОГРУЗКИ НА РОССИЙСКИХ ЖЕЛЕЗНЫХ ДОРОГАХ

в январе – декабре 2009 г. по сравнению с аналогичным периодом 2008 г., млн т, % (помесячно)



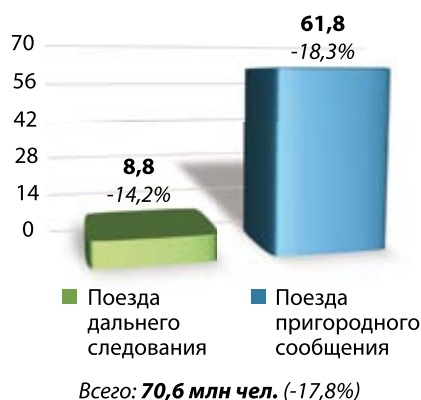
### ДИНАМИКА ГРУЗОБОРОТА НА РОССИЙСКИХ ЖЕЛЕЗНЫХ ДОРОГАХ

в январе – декабре 2009 г. по сравнению с аналогичным периодом 2008 г., млрд тарифных ткм, % (помесячно)



### ПЕРЕВОЗКИ ПАССАЖИРОВ

по российским железным дорогам в декабре 2009 г. по сравнению с аналогичным периодом 2008 г., млн чел., %



Источник: ОАО «РЖД»